



I NUMERI della SOSTA

2022



IL BILANCIO AL 31.12.2022

RICAVI

MACRO VOCI RICAVI	IMPORTI ARROTONDATI	%
INCASSI SOSTA	€ 5.087.000,00	96,5%
ALTRI RICAVI	€ 185.800,00	3,5%
TOTALE RICAVI	€ 5.272.800,00	

COSTI

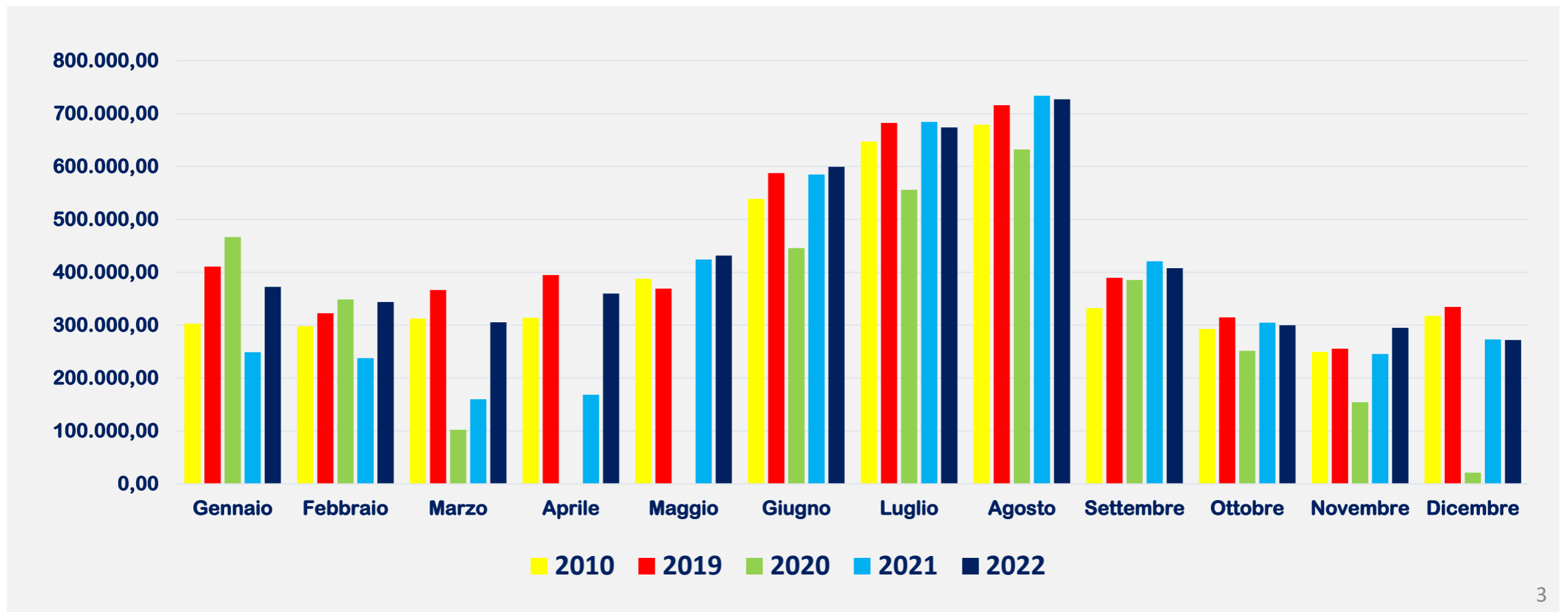
MACRO VOCI DI COSTI E SERVIZI	IMPORTI ARROTONDATI	%
LAVORI DI MANUTENZIONE	2.324.400,00	45,0%
AGGIO AL COMUNE DI VIAREGGIO ord+str	325.200,00	6,3%
SERVIZI E COSTI VARI DI GESTIONE	818.200,00	15,8%
AFFITTI E LOCAZIONI	52.800,00	1,0%
IMPOSTE E TASSE E ONERI DIVERSI	82.000,00	1,6%
INTERESSI PASSIVI E ALTRI ONERI FINANZIARI	34.400,00	0,7%
AMMORTAMENTI IMMATERIALI E MATERIALI	40.000,00	0,8%
STIPENDI E CONTRIBUTI	1.493.300,00	28,9%
TOTALE COSTI E SERVIZI	€ 5.170.300,00	

I NUMERI DEL 2022

TOTALE RICAVI	€ 5.272.800,00
TOTALE COSTI E SERVIZI	€ 5.170.300,00
UTILE LORDO	€ 109.371,00

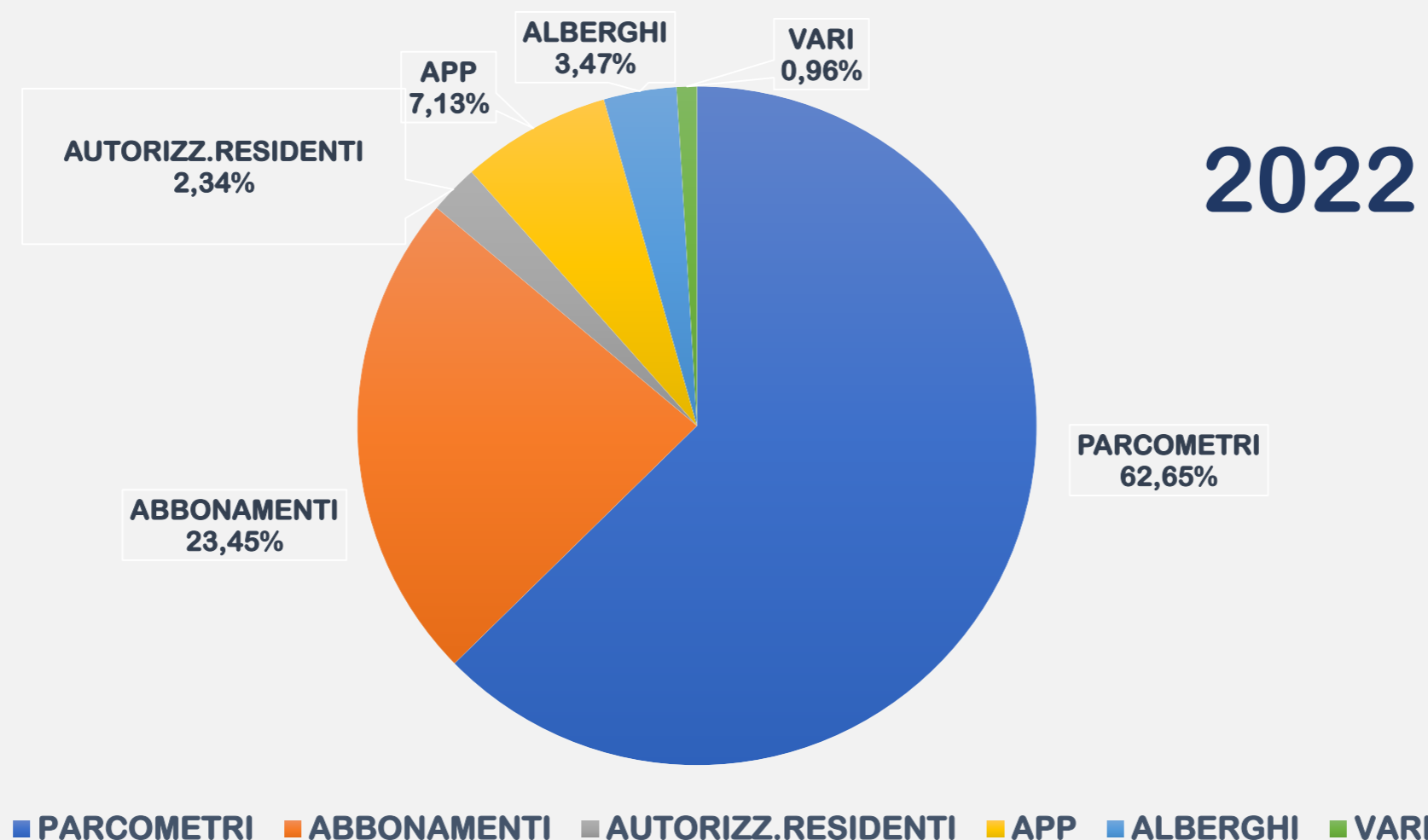
I RICAVI DELLA SOSTA NEGLI ANNI DIVISI PER MESE

MESI	2010	2019	2020	2021	2022
Gennaio	302.634,97	410.868,99	466.617,91	248.813,24	372.448,12
Febbraio	298.109,45	322.602,78	348.389,29	237.680,73	343.877,80
Marzo	312.409,50	366.517,56	102.237,70	159.746,24	305.294,07
Aprile	313.936,92	394.781,09	204,92	168.526,32	359.742,09
Maggio	387.539,22	368.855,61	464,39	424.069,54	431.523,49
Giugno	538.548,67	587.346,97	445.602,68	584.669,77	599.411,61
Luglio	646.981,30	682.293,39	555.802,06	684.192,28	673.604,19
Agosto	678.861,16	715.765,77	632.127,98	733.850,25	727.134,37
Settembre	332.354,96	389.361,15	385.207,27	420.679,91	407.790,21
Ottobre	292.603,49	314.796,59	251.461,02	304.638,77	299.846,25
Novembre	249.717,68	255.459,98	154.326,91	245.420,29	294.996,52
Dicembre	317.822,94	334.372,10	20.919,88	272.846,18	271.733,25
TOTALI	4.673.530,24	5.143.021,98	3.363.362,01	4.485.133,52	5.087.401,97



I RICAVI DELLA SOSTA NEGLI ANNI DIVISI PER TIPOLOGIA

TIPOLOGIA	2019	2020	2021	2022
PARCOMETRI	3.448.188,14	2.090.317,76	2.772.779,42	3.190.495,78
ABBONAMENTI	1.115.850,32	774.904,92	1.046.605,18	1.238.037,21
AUTORIZZ.NI RESIDENTI	114.365,16	115.635,32	115.803,77	119.311,84
GRATTA E SOSTA	252.767,56	175.934,57	195.993,69	-
APP MOVER	43.094,09	54.347,23	82.783,70	120.400,48
ALBERGHI	155.684,37	118.772,86	163.645,71	176.545,39
ALTRE APP	13.072,34	33.461,76	107.926,73	242.611,27
TOTALI	5.143.021,98	3.363.374,42	4.485.538,20	5.087.401,97



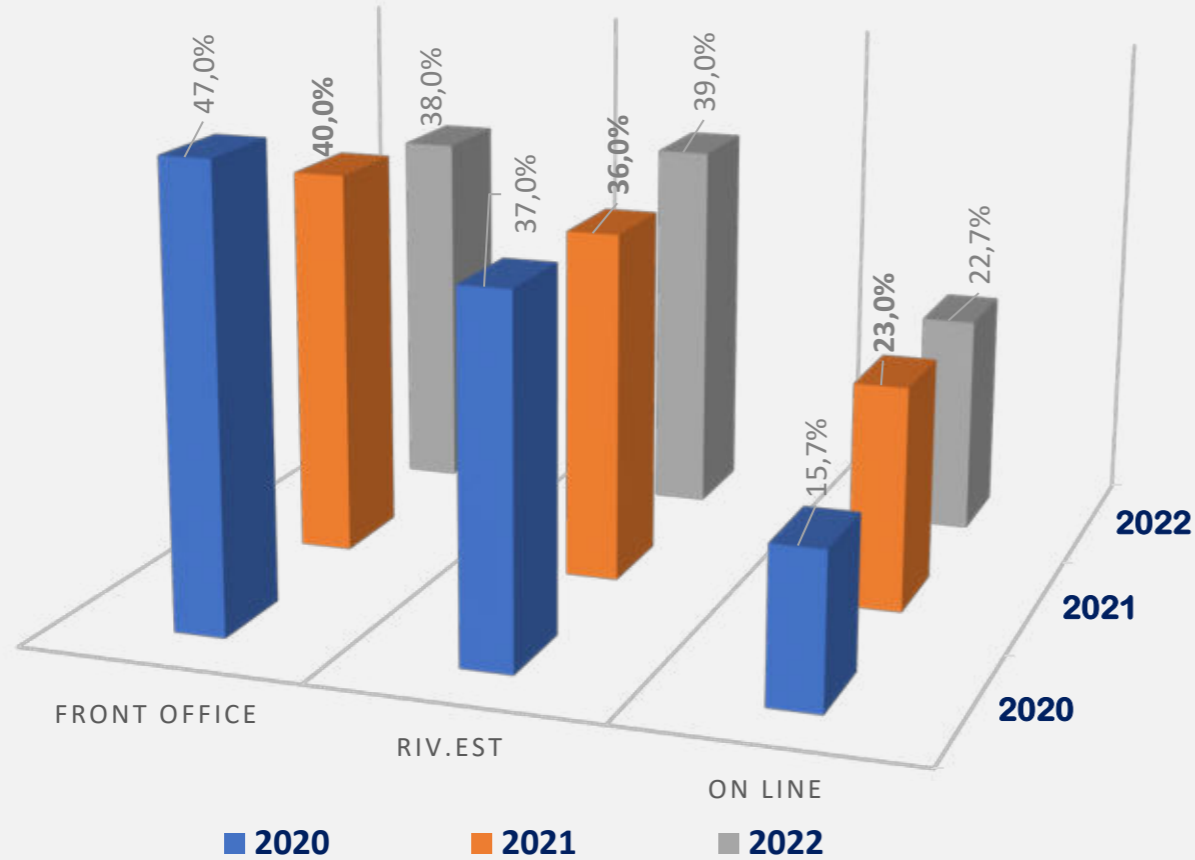
RICAVI ANNO 2022 DIVISI PER ZONA E TIPOLOGIA

TIPOLOGIA DI PAGAMENTO	Zona A	Zona B	Zona C	Zona D	Torre del Lago	Marina di Levante	TERRAZZA DELLA REP.CA	Per tutte le zone (ABCD)	TOTALI
PARCOMETRI	99.781,64	1.767.591,65	866.925,85	57.095,98	137.820,61	126.119,18	135.160,86	0,00	3.190.495,78
ABBONAMENTI	83.782,79	432.808,35	561.270,49	13.528,69	30.442,62	12.368,85	19.524,59	84.310,83	1.238.037,21
A P P	18.086,07	192.687,16	104.739,34	6.027,87	15.996,72	12.877,05	12.597,54	0,00	363.011,75
ALBERGHI	3.283,61	170.854,41	2.407,38	0,00	0,00	0,00	0,00	0,00	176.545,39
RESIDENTI	28.286,89	16.485,25	65.060,20	9.422,13	0,00	0,00	57,38	0,00	119.311,84
TOTALE	233.220,98	2.580.426,81	1.600.403,26	86.074,67	184.259,96	151.365,08	167.340,37	84.310,83	5.087.401,97



ABBONAMENTI ED AUTORIZZAZIONI RESIDENTI

DOVE PAGANO GLI UTENTI - 2020 -2021 -2022

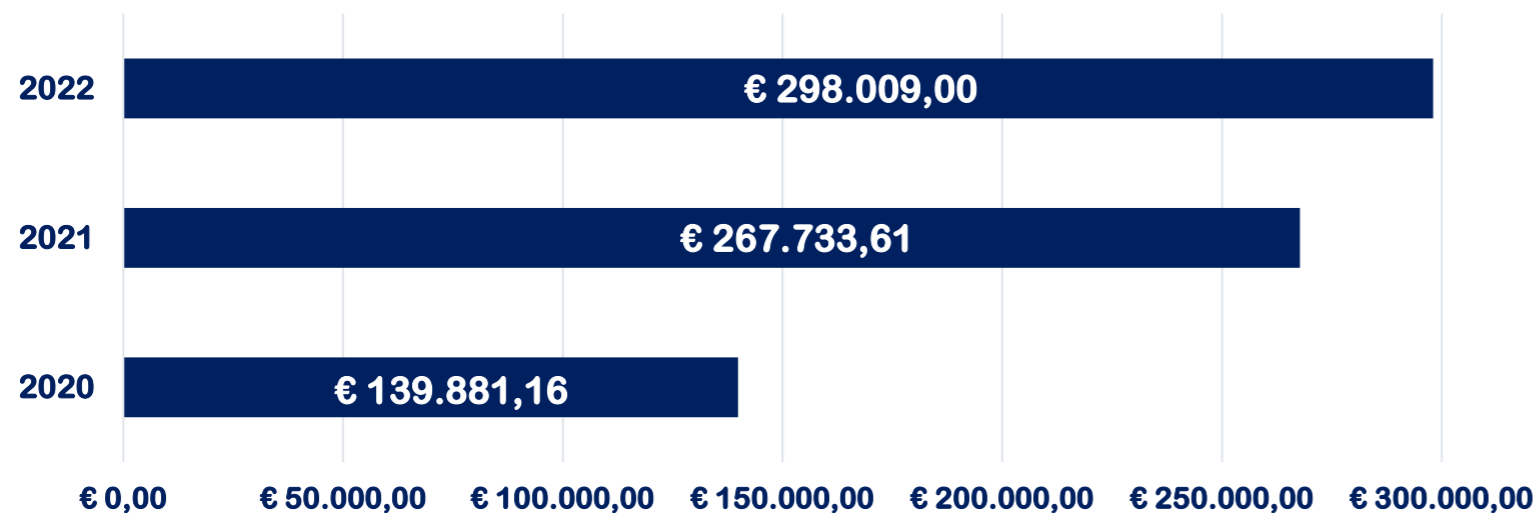


2022

AUTORIZZAZIONI RESIDENTI = **2,34%** DEI RICAVI COMPLESSIVI

ABBONAMENTI = **23,45%** DEI RICAVI COMPLESSIVI

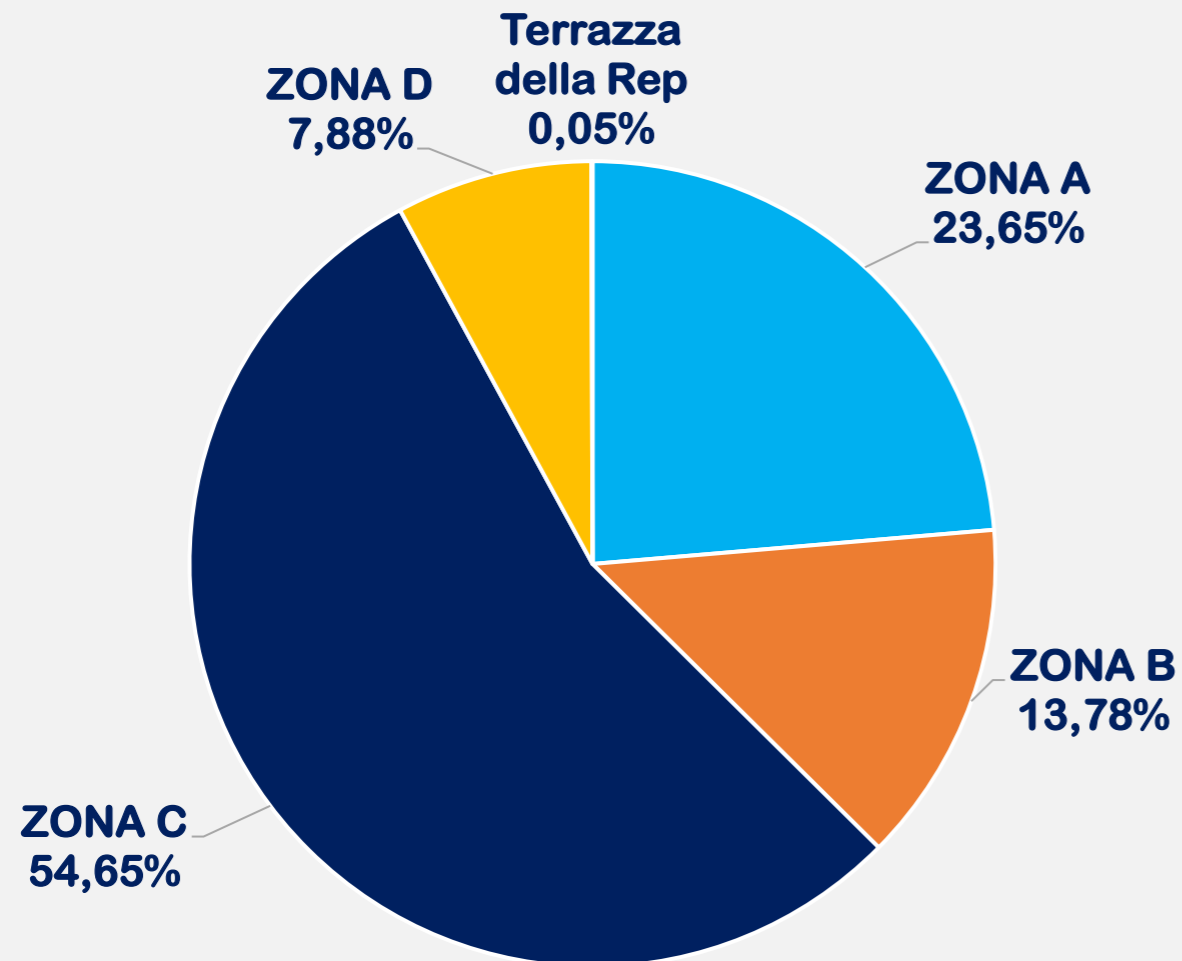
PAGAMENTI ONLINE DAL 2020 AL 2022



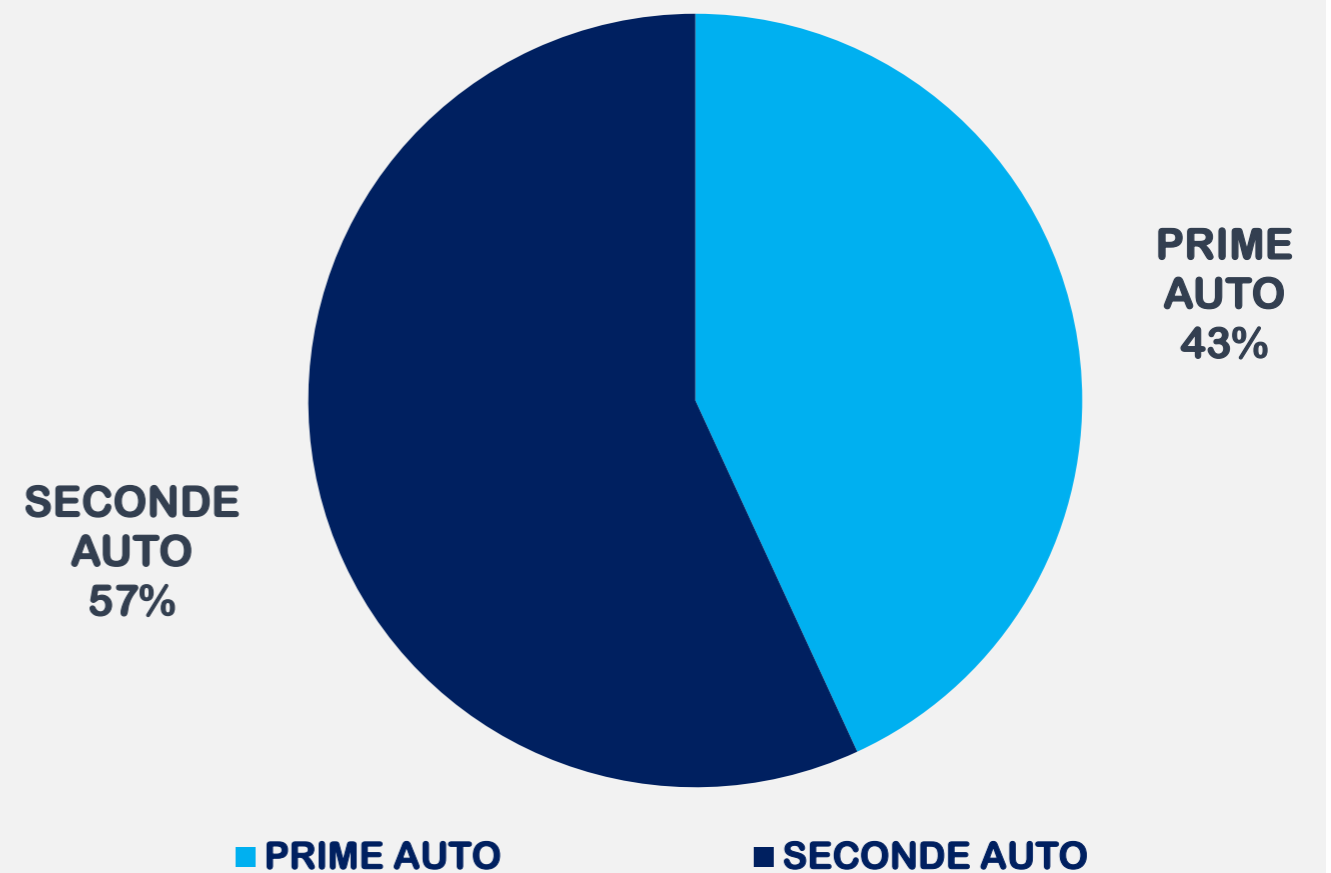
2020	€ 139.881,16	15,7%
2021	€ 267.733,61	23,0%
2022	€ 298.009,00	22,7%

ANNO 2022

AUTORIZZAZIONI RESIDENTI PER AREA



AUTORIZZAZIONI RESIDENTI DIVISE TRA 1° e 2° AUTO



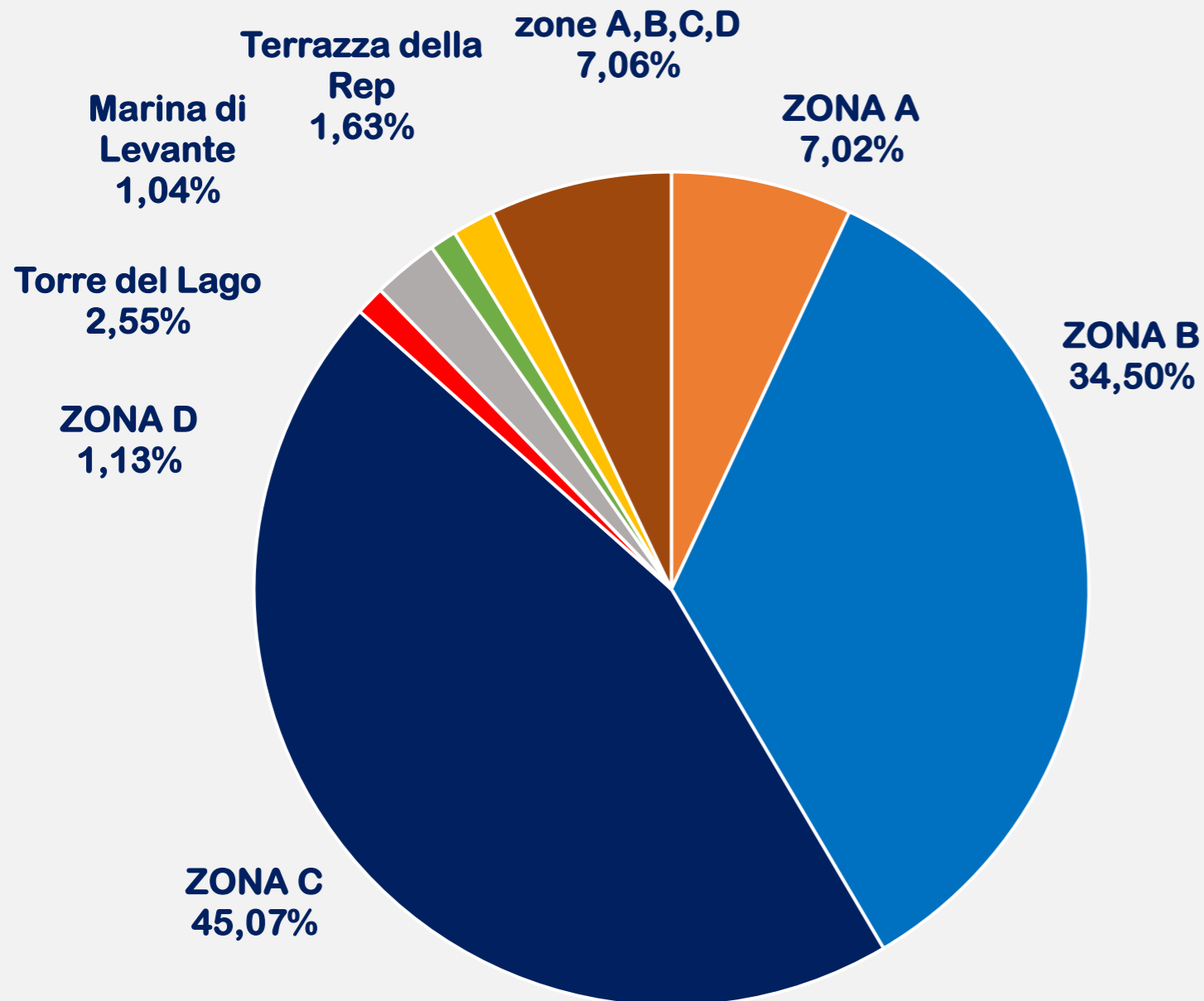
ABBONAMENTI PER TIPOLOGIA

AUTORIZZAZIONE RESIDENTI = **2,34 %** DEI RICAVI COMPLESSIVI

PERMESSI RESIDENTI	RICAVI	N* PERMESSI
PRIME AUTO	51.456,20	6.278
SECONDE AUTO	67.855,64	1.273
SOMMANO	119.311,84	7.551

ANNO 2022

ABBONAMENTI PER ZONA

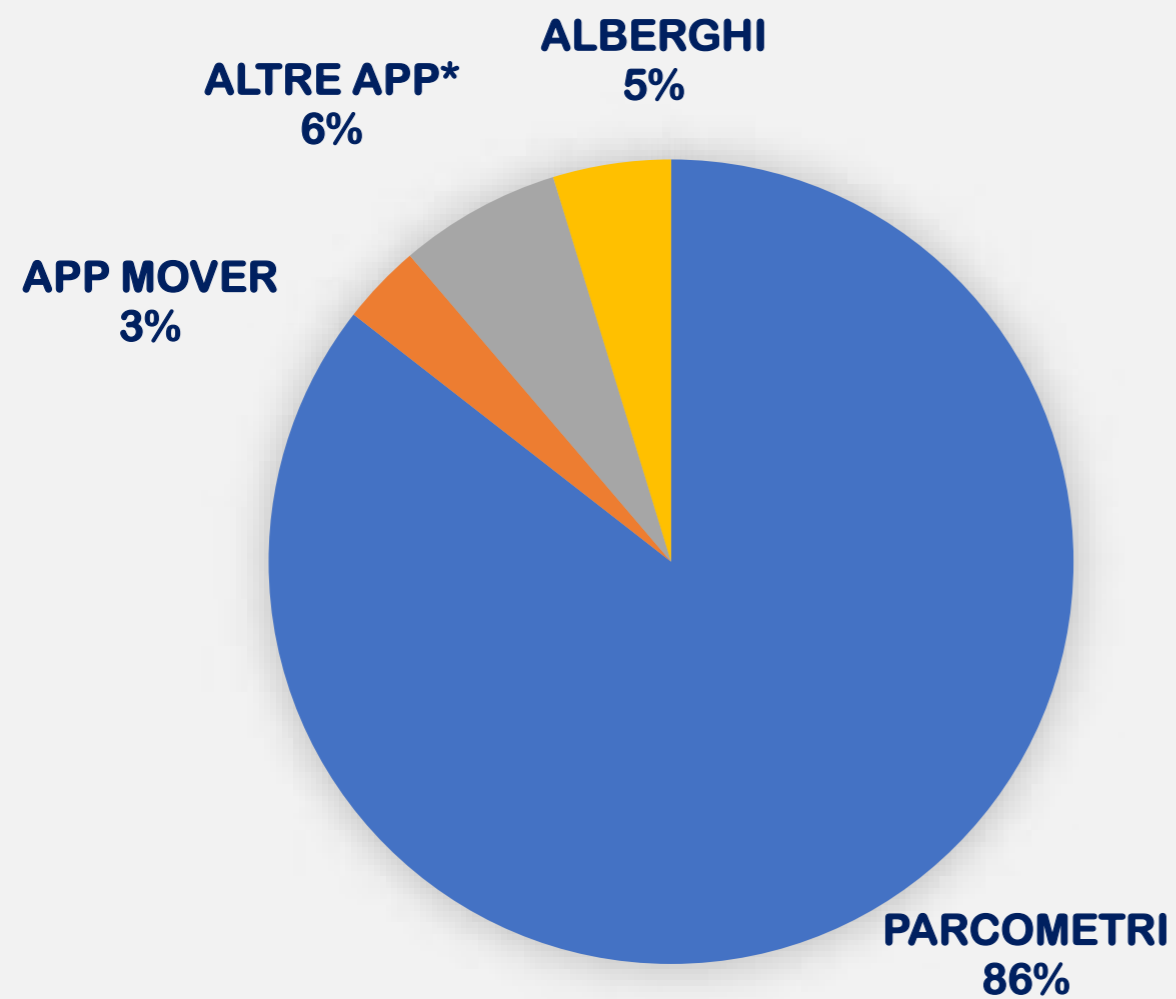


ABBONAMENTI = 23% DEI RICAVI COMPLESSIVI

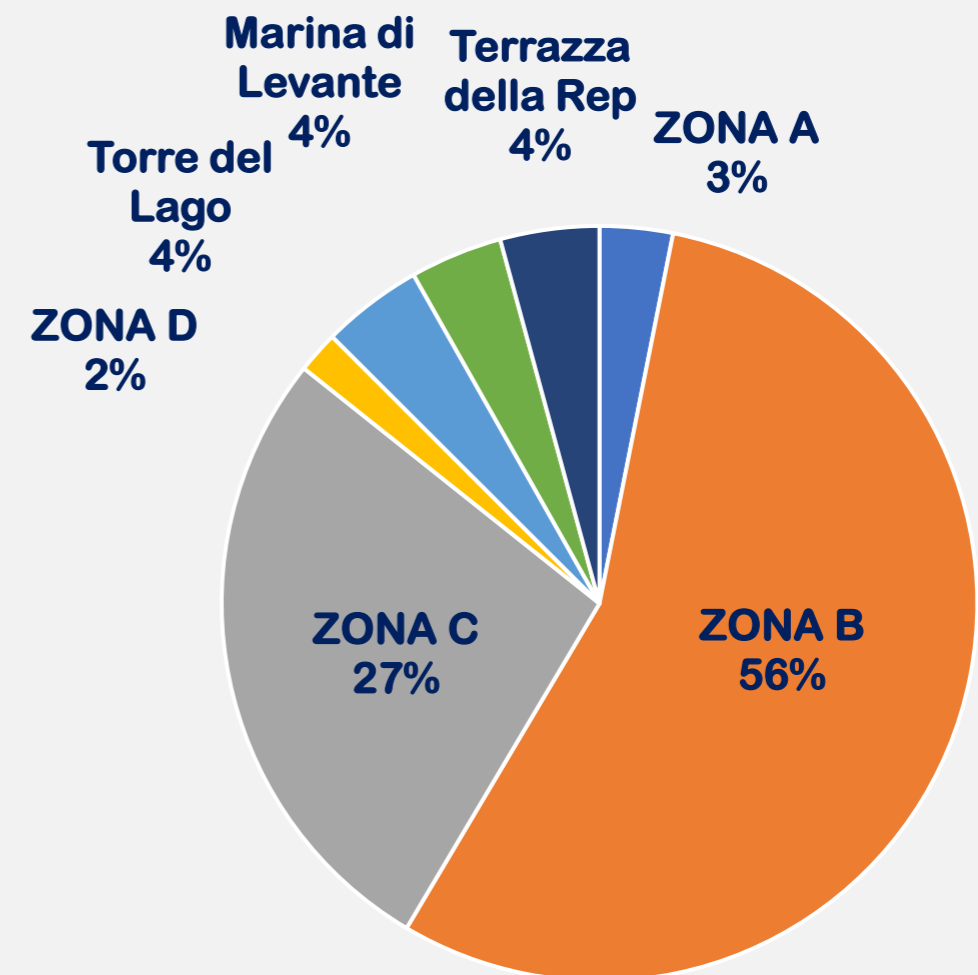
LE VARIE TIPOLOGIE DI ABBONAMENTI	IMPORTI	% SU RICAVI ABB.TI
ANNUALE DOMICILIATI	4.573,77	0,38%
ANNUALE MANUTENZIONE	737,70	0,06%
ANNUALE MEDICI ASSOCIAZIONI	49,18	0,00%
ANNUALE SECONDE CASE	153.000,00	12,81%
ANNUALE TABARRACCI	4.016,39	0,34%
ANNUALE TERRAZZE STABILIMENTI	188,52	0,02%
ANNUALE FURGONI AZIENDALI	8.606,56	0,72%
SEMESTRALE OVER 75 ETÀ	639,34	0,05%
MENSILE ROSA	13.729,51	1,15%
MENSILE STANDARD	572.983,61	47,98%
MENSILE STANDARD ABCD	14.959,02	1,25%
MENSILE LUNEDÌ VENERDÌ	150.114,75	12,57%
MENSILE LUNEDÌ VENERDÌ ABCD	7.540,98	0,63%
MENSILE MARTEDÌ SABATO	18.098,36	1,52%
MENSILE LAVORATORI ORARIO DISAGIATI	32.356,56	2,71%
SETTIMANALE	104.024,59	8,71%
GIORNALIERO	46.254,10	3,87%
MENSILE TORRE DEL LAGO	30.442,62	2,55%
MENSILE MARINA DI LEVANTE	12.368,85	1,04%
MENSILE TERRAZZA	19.500,00	1,63%
TOTALI	1.194.184,41	100,00%

«LA SOSTA VELOCE»

MODALITA' DI PAGAMENTO

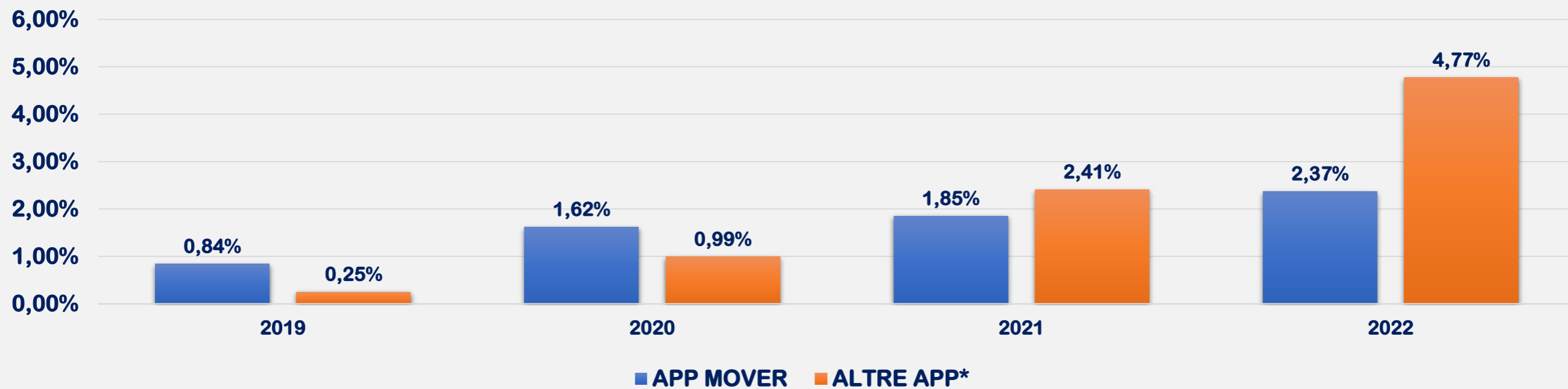


UTILIZZO DEI PARCOMETRI PER AREA

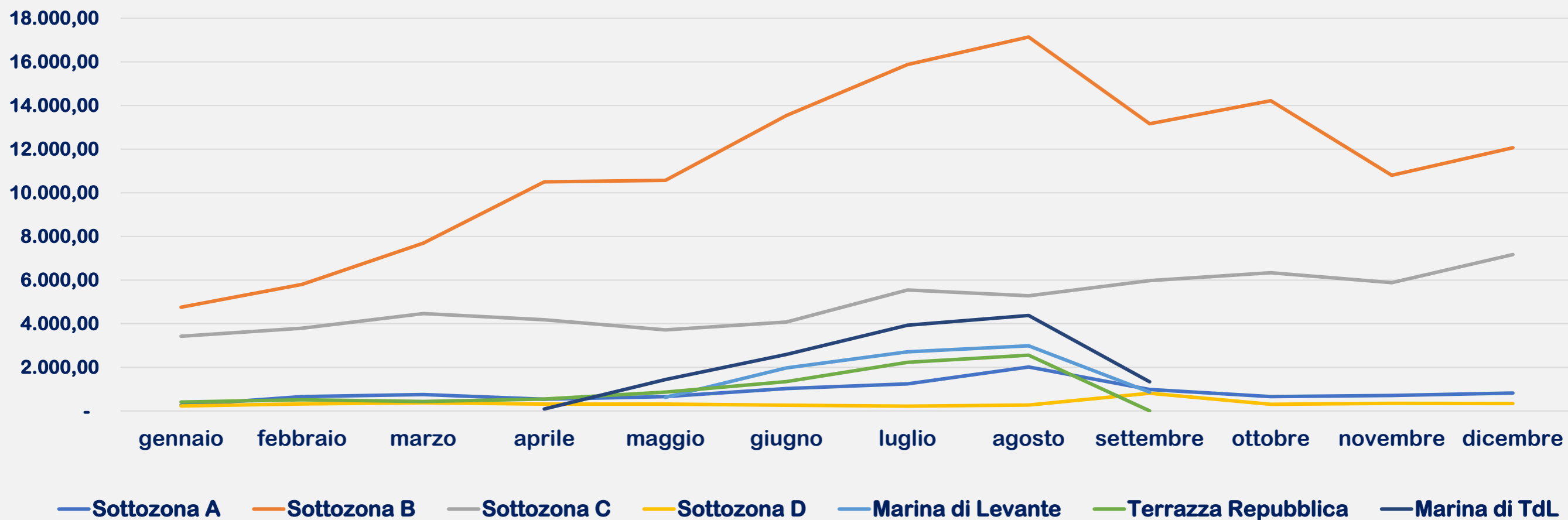


UTILIZZO DELLE APP DAL 2019 AL 2022

PERCENTUALI SUGLI INCASSI TOTALI



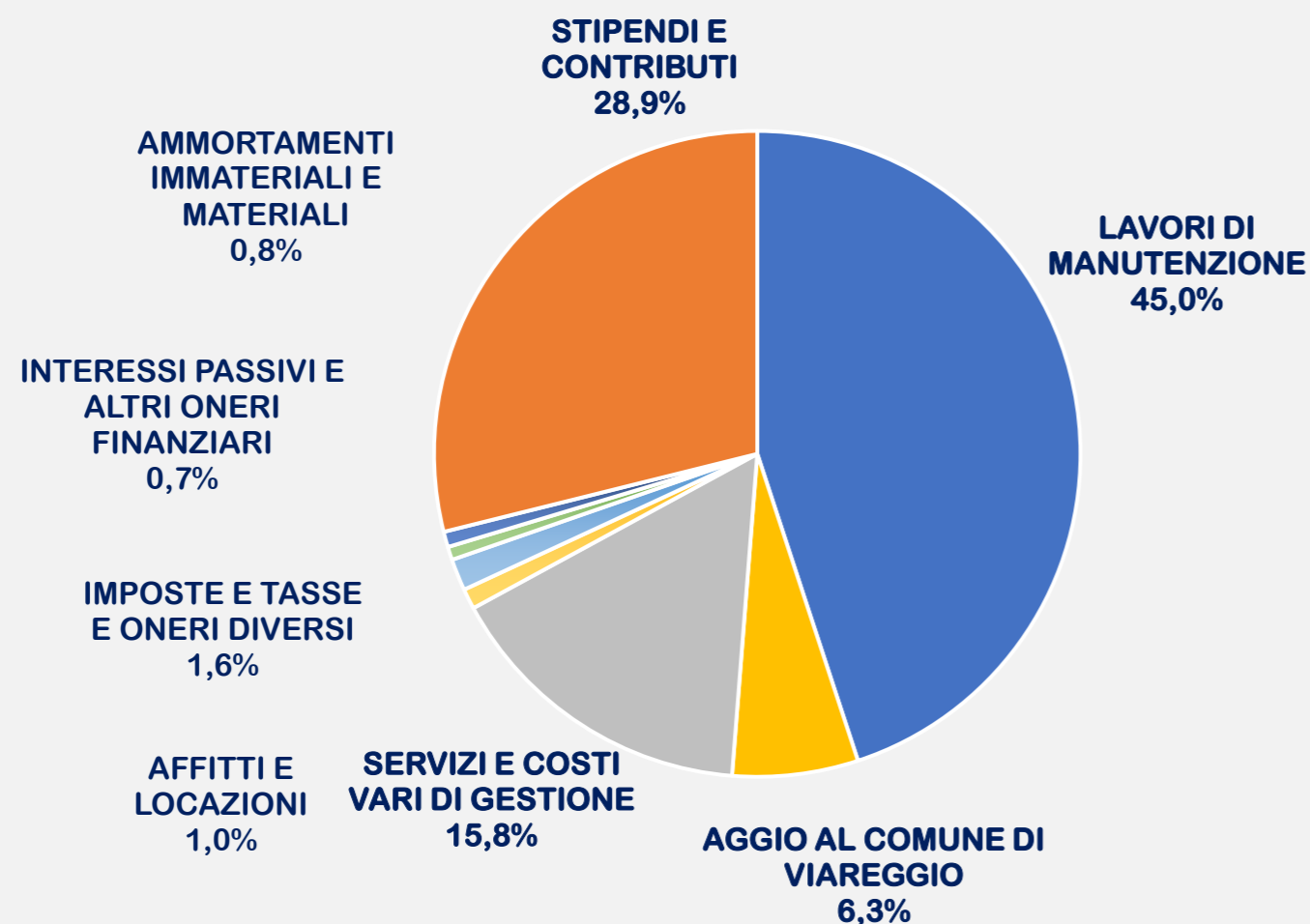
UTILIZZO APP PER AREA / MESE



L' UTILIZZO DELLE RISORSE NEL 2022

MACRO AREE DI COSTI E SERVIZI	IMPORTI ARROTONDATI	%
LAVORI DI MANUTENZIONE	2.324.400,00	45,0%
AGGIO AL COMUNE DI VIAREGGIO ORDINARIO + STRAORDINARIO	325.200,00	6,3%
SERVIZI E COSTI VARI DI GESTIONE	818.200,00	15,8%
AFFITTI E LOCAZIONI	52.800,00	1,0%
IMPOSTE E TASSE E ONERI DIVERSI	82.000,00	1,6%
INTERESSI PASSIVI E ALTRI ONERI FINANZIARI	34.400,00	0,7%
AMMORTAMENTI IMMATERIALI E MATERIALI	40.000,00	0,8%
STIPENDI E CONTRIBUTI	1.493.300,00	28,9%
TOTALE COSTI E SERVIZI	5.170.300,00	100%

MACRO AREE DI COSTI E SERVIZI



2022 LAVORI DI MANUTENZIONI E DI SEGNALETICA STRADALE

RISORSE MO.VER	2.324.400,00
RISORSE COMUNE DI VIAREGGIO	2.187.000,00
RISORSE GAIA SPA	103.400,00
TOTALE LAVORI 2022	4.614.800,00

A CIASCUNO IL SUO ABBONAMENTO



RESIDENTI



NON RESIDENTI



STABILIMENTI BALNEARI



ALBERGHI



MAMME



OPERATORI DELLA
SANITA'



LAVORATORI



OPERATORI ECONOMICI

Grazie all' impegno di tutti.

Le numeri sono utili per conoscere meglio la nostra attività ed indispensabili per renderla ancora più efficiente, nel rispetto dei Soci, degli Utenti e dei Cittadini di Viareggio

Nella convinzione che il prossimo anno potrà essere ancora migliore.

Viareggio 19 Aprile 2023

Il Consiglio di Amministrazione